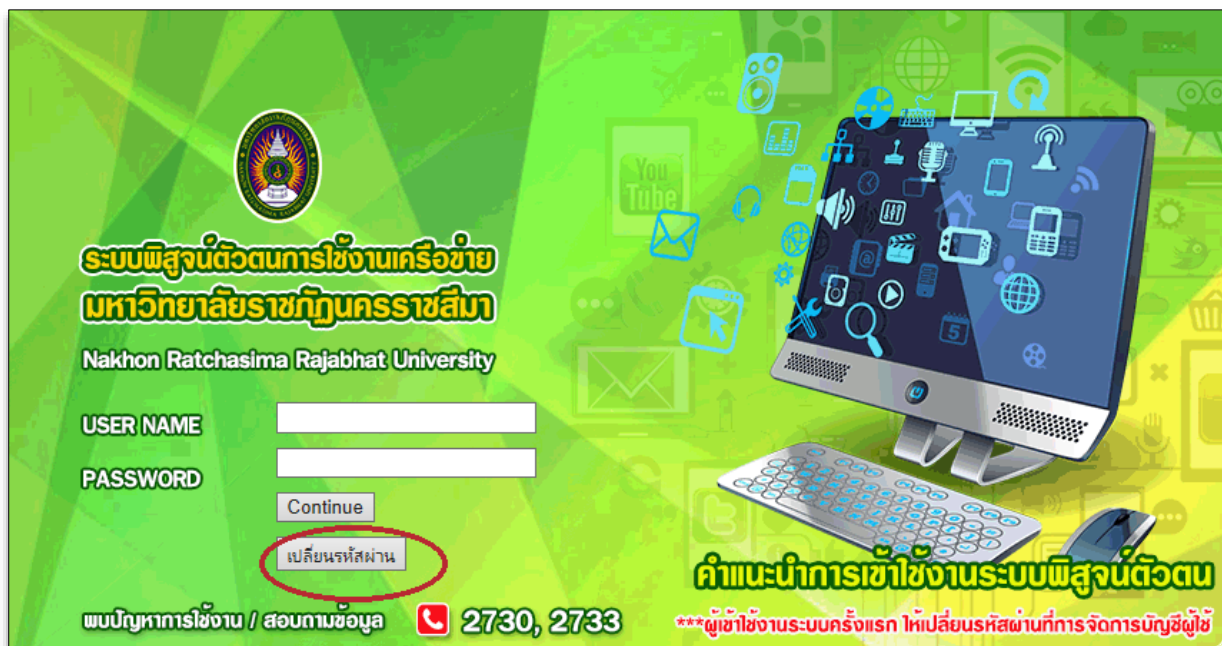


## การลงทะเบียนเพื่อสร้างบัญชีผู้ใช้งานใหม่ด้วยตนเอง


- เข้าเว็บไซต์มหาวิทยาลัยราชภัฏนครราชสีมาแล้วคลิกที่ **nrru@mac** ที่กรอบสีแดงกำหนด



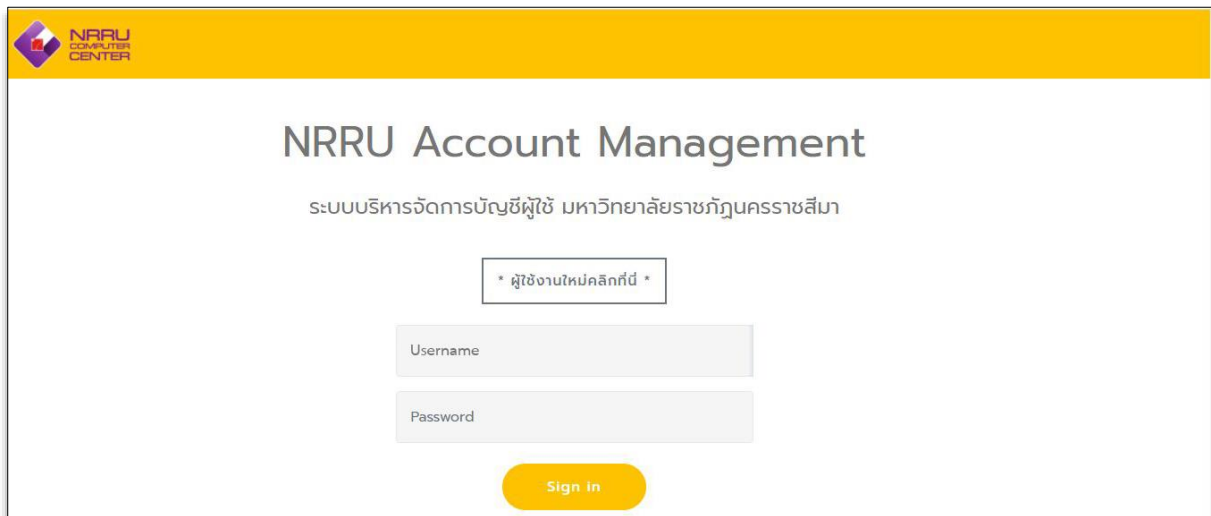
- หรืออีกทางเลือกคลิกที่ เปลี่ยนรหัสผ่าน



- แล้วจะแสดงหน้าต่างให้ Login จัดการระบบ nrru@mac ให้คลิกที่ จัดการบัญชีผู้ใช้ ที่กรอบสีแดงแสดงอยู่



- คลิกปุ่ม “ผู้ใช้งานใหม่คลิกที่นี่”



- กรอกข้อมูล “หมายเลขบัตรประจำตัวประชาชน / Passport No.” และ “รหัสนักศึกษา หรือ เลขประจำตัวบุคลากร” จากนั้นคลิกปุ่ม “ต่อไป”

เปิดใช้งานบัญชีผู้ใช้ใหม่  
กรุณากรอกข้อมูลของท่าน

ตรวจสอบข้อมูล — กรอกข้อมูล — สำเร็จ

หมายเลขบัตรประจำตัวประชาชน / Passport No.  
1101100012234

รหัสนักศึกษา หรือ เลขประจำตัวบุคลากร  
6331309999

กลับ **ต่อไป**

- ระบบแสดงชื่อ และชื่อผู้ใช้งาน จากนั้นให้ผู้ใช้กรอกข้อมูล “รหัสผ่านใหม่”, “ยืนยันรหัสผ่านใหม่”, “อีเมลสำรอง” และ “เบอร์โทร.มือถือ” แล้วทำการคลิกปุ่ม “ยืนยัน”

เปิดใช้งานบัญชีผู้ใช้ใหม่  
กรุณากรอกข้อมูลของท่าน

ตรวจสอบข้อมูล — กรอกข้อมูล — สำเร็จ

ชื่อ  
Arya Stark

ชื่อผู้ใช้งาน  
6331309999

รหัสผ่านใหม่  
\*\*\*\*\*

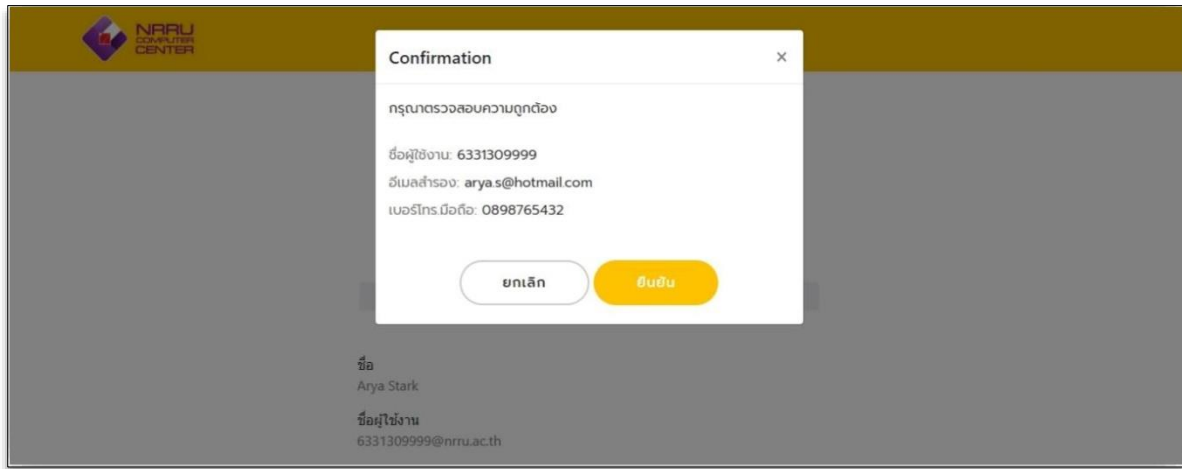
ยืนยันรหัสผ่านใหม่  
\*\*\*\*\*

อีเมลสำรอง  
arya.s@hotmail.com

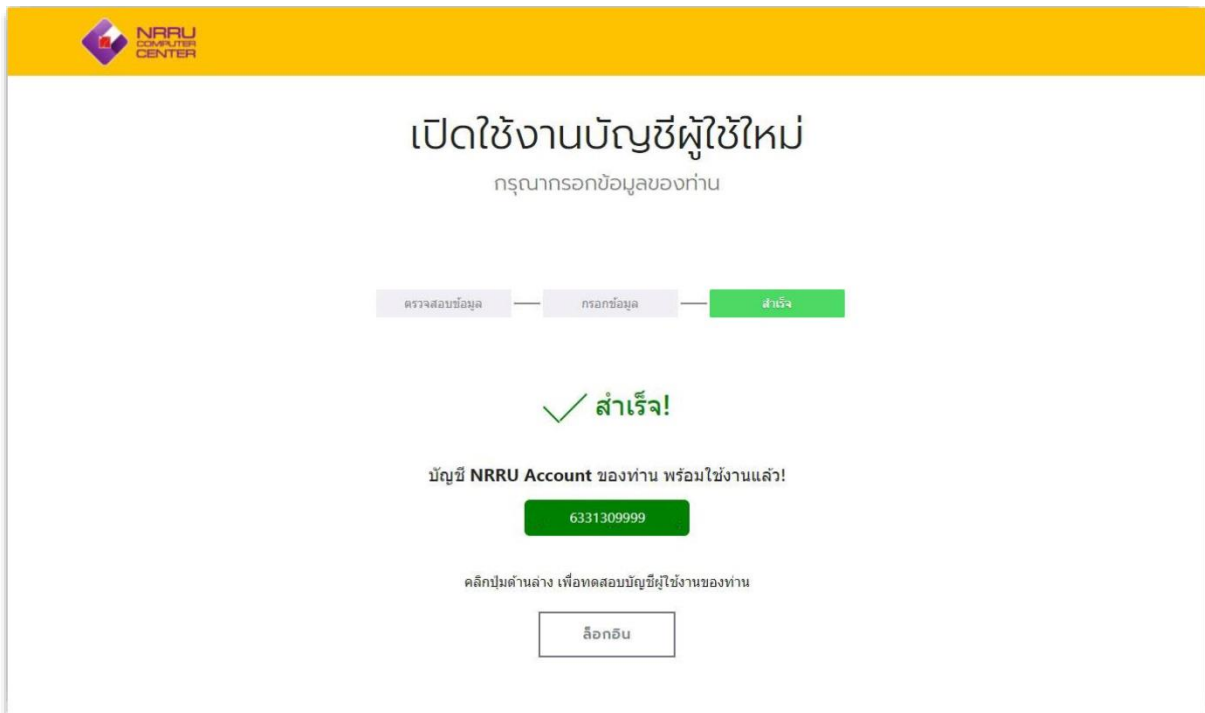
เบอร์โทร.มือถือ  
0898765432

กลับ **ยืนยัน**

- ระบบจะปรากฏหน้าต่าง “Confirmation” เพื่อให้ผู้ใช้ตรวจสอบความถูกต้องของข้อมูล หากข้อมูลถูกต้อง ให้ผู้ใช้ทำการคลิกปุ่ม “ยืนยัน”



- หากลงทะเบียนสำเร็จ ระบบจะแสดงข้อความ “สำเร็จ” และแสดงชื่อผู้ใช้งาน ดังรูป



มีคำถามสอบถามเพิ่มเติม

1. เพจเฟซบุ๊ก IT Support NRRU
2. Add Line Official Account ไลน์ [@qxa1195p](#) หรือ QR Code นี้

